











# Série F

- Embout renforcé
- Valve encastré
- Matériel extrêmement résistant
- Matériau du corps extra-souple
- Épaisseur de la paroi uniforme et robuste
- Surface lisse
- Finition brillante

Couleurs	Embout	Corps
Standard		 
Sur demande	  	 

Art.No.	Volume L	Longueur mm	Diamètre mm	Diamètre de l'oeil mm	Poids kg
F01	5.3	560	130	18	0.75
F1	8	610	150	22	1.00
F02	15	660	200	25	1.65
F2	16	610	220	28	1.75
F3	22	745	220	28	2.10
F4	35	1040	220	28	2.90
F5	35	775	290	28	3.00
F6	60	1090	290	28	4.20
F7	85	1020	375	28	5.30
F8	135	1440	375	28	7.60
F11	275	1455	590	28	10.50
F13	700	1880	750	40	23.00

Ces informations sont à titre indicatif seulement, elles peuvent être modifiés ou mises à jour sans préavis.

